



IBM ミドルウェアソリューションセミナー

あなたの会社の Notes/Domino はもっと活用できる！
業務改善プラットフォーム『Lotus Notes/Domino 7』と
対応ソリューションのご紹介

EZSite 4 今日から始める、広がる、Web 戦略

Domino ベースの ビジネス直結型 Web コンテンツ管理システム 「EZSite 4」のご紹介

2006年 4月 20日

株式会社ベストコミュニケーションズ



EZSite 4 本日の内容

- EZSite とは...
- 導入事例に見る EZSite による
Web サイトの運用とコンテンツ管理
- ユーザに学ぶ EZSite の使い方
 - デモンストレーション
- Q&A

EZSite 4 (株)ベストコミュニケーションズの概要

■ 1996年創業

- 東京都目黒区駒場 2-1-4 森下ビル2F

■ 事業内容

- コンピュータ・ソフトウェアの開発・販売
 - パッケージ・ソフトウェア開発
 - 受託開発 等
- 情報システムに関わるコンサルティング
- 情報システムに関わる運用サポート 等

■ IBM Lotus Notes/Domino の実績

- 創業当初から Notes 開発を開始
- 1999年 ロータス(株)よりノーツ R5/ドミノ R5 開発に対して表彰を受ける
- 2001年 ドミノマイスターとして認定
- ソニー(株)やAT&Tグローバル・サービス(株)等の顧客において、Lotus Notes/Domino の開発実績多数

■ 弊社へのお問い合わせ先

- <http://www.bcom.co.jp/>
- メールアドレス: sales@bcom.co.jp
- 電話番号: 03-5790-7208



EZSite とは...

Web ブラウザのみで サイト構築・管理、コンテンツ作成・管理

■ コンテンツ(Web ページ)作成・管理

- リッチテキストによる WYSIWYG 環境
- 読者限定ページの提供
- 簡易承認ワークフロー 等


■ 多様なサイト構成・管理

- カテゴリー(メニュー)単位のアクセス制御
- EZSite 4 以外の Web アプリケーションとの連携
- 柔軟なページ・デザイン 等

■ 情報発信機能

- SEO 対策
- RSS 2.0 準拠の RSS フィード

The screenshot displays the EZSite 4 WYSIWYG editor within a Mozilla Firefox browser window. The main editing area shows a page with a table structure. The table contains the following content:

「ブラウザの中でほとんどの編集ができます！」編集		
<ul style="list-style-type: none"> 以下の各内容を入力して、上の[保存して閉じる]または[保存]をクリックしてください。 ●の付いた項目は必ず入力してください。 編集結果をプレビューする場合は、上の[プレビュー]をクリックしてください。 ページ作成が未完了の場合は、必ず[読者を限定する]または[公開エリアの各一覧ページに掲載しない]のいずれかをチェックした後に保存してください。 		
<input type="button" value="基本情報"/> <input type="button" value="詳細情報"/>		
ページ基本情報		
カテゴリ	お知らせ	
題名	ブラウザの中でほとんどの編集ができます！	
キーワード	<ul style="list-style-type: none"> [キーワード]の内容は、検索エンジンのために利用されます。 複数のキーワードを設定する場合は、半角英字のカンマ(,)で区切ってください。 EZSite Webページ作成コンテンツ管理 [概要]の内容はカテゴリや新着情報の一覧に表示されます。検索エンジンでの概要表示にも利用されます。 	
本文	<p>ブラウザの中でワープロさながらの編集ができます！ 表組みだけでなく、行や列の追加や削除がボタン・クリックで簡単に！ 画像も編集画面に表示しながら設定可能！</p>	
		画像を貼り込んだり、 表組みをしたり、
	セルに色を付けることも	ボタンをクリックすることで 簡単にできます。

On the left, the 'Table Properties' dialog box is open, showing options for Description, Layout (Float, Width, Height, Text/Vertical align), Spacing and padding, Frame and borders, and Style [CSS].

On the right, a color palette is open, showing a grid of color swatches and a hex code input field set to #000000.

Blue arrows indicate the workflow: one arrow points from the 'Table Properties' dialog to the table in the editor, and another points from the color palette to a cell in the table.

コンテンツ作成・管理

— ファイル添付専用フォーム —

The screenshot displays the EZSite 4 website management interface in Microsoft Internet Explorer. The main window shows the 'ページ基本情報' (Page Basic Information) form, which includes fields for 'カテゴリ' (Category), '題名' (Title), 'キーワード' (Keywords), and '概要' (Summary). A blue arrow points from the '添付ファイル' (Attach File) button to a 'ファイルの選択' (Select File) dialog box. The dialog box shows the 'マイドキュメント' (My Documents) folder selected, with a list of files including 'Snagit Catalog', 'Yayoi', 'ダウンロードしたプログラムのアップデート', 'マイピクチャ', 'マイビデオ', 'マイミュージック', 'LohusInstall.log', and 'お気に入りのテーマtheme'. The '添付ファイル' button is highlighted with a blue box, and the 'ファイルの選択' dialog is also highlighted with a blue box. The interface includes a sidebar with navigation buttons such as '基本情報', 'カテゴリ情報', 'メインメニュー・デザイン情報', 'ページ・デザイン情報', '画像情報', 'ページ情報', 'カテゴリ別一覧', '公開状況別一覧', and '関連リンク'. The status bar at the bottom indicates 'ページが表示されました' (Page displayed) and 'インターネット' (Internet).

コンテンツ作成・管理 — ページ毎のアクセス制御 —

https://www.ezsite.ne.jp - ユーザー...

ファイル(E) Norton AntiVirus

閉じる

ユーザー一覧

以下から[対象読者]としたいユーザーまたはグループをクリックしてください。

- Default-
- Anonymous Readers
- Ichiro Tanaka
- Taro Yamada

ページが表示

Internet Explorer

ツール(T) ヘルプ(H)

お気に入り アドレス(D) Norton AntiVirus

Path: body

ページの表示制御

- 読者を限定する
- 読者を限定する場合は、以下の[対象読者]にその対象を入力してください。
- 読者を限定して、以下の[対象読者]が未入力の場合は、[Manager]ロールまたは[Editor]ロールを制御

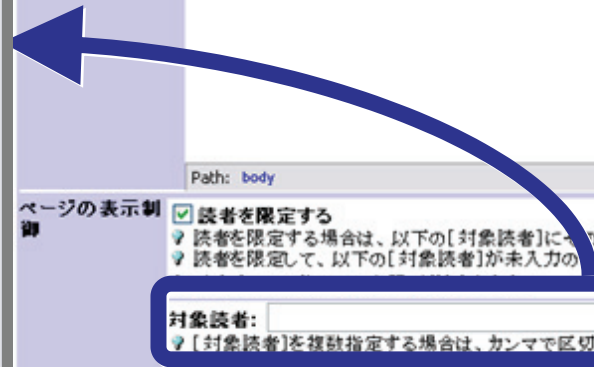
対象読者: ユーザー一覧を開く

[対象読者]を複数指定する場合は、カンマで区切って入力してください。

- 公開エリアの各一覧ページに掲載しない
- このオプションをチェックして読者を限定しない場合は、公開エリアにはこのページへのリンクは表示されませんが、検索対象になります。また、このページのURLが分かっている場合は、このページを参照することが可能です。もしこのページを特定の読者向けにのみ公開する場合は、上の[読者を限定する]も設定してください。

閉じる 保存して閉じる 保存 ヘルプ

ページが表示されました



多様なサイト構成・管理 — カテゴリー —

閉じる ヘルプ

カテゴリー一覧

▼ 編集するカテゴリーの番号をクリックしてください。
▼ 列名の右にある ⇨ をクリックすると、その項目で一覧を並べ直します。

前の一覧 次の一覧

カテゴリー番号	並び順	カテゴリー名	状況	最終更新日
01		メインメニュー	●	2005/09/20
02		新着情報	●	2005/09/02
03			○	2005/11/25
04			○	2004/04/07
05			○	2004/04/07
06		会社案内	●	2005/09/17
07			○	2004/04/07
08		製品紹介	●	2005/09/17
10			○	2005/11/25
12		お知らせ	●	2005/09/21
13			○	2004/04/07
14		お問い合わせ	●	2005/07/07
15			○	2004/04/07
16			○	2005/11/25
17			○	2004/04/07
18			○	2004/04/07
19			○	2004/04/07
20			○	2004/04/07
21			○	2004/04/07
22			○	2004/04/07
23			○	2004/04/07
24			○	2004/04/07
25			○	2004/04/07
26			○	2004/04/07
27			○	2004/04/07
28			○	2004/04/07
29		サイト検索	●	2005/07/07
30		このサイトについて	●	2005/08/30

前の一覧 次の一覧

凡例
● 公開エリアで使用
○ 未使用

閉じる ヘルプ

閉じる 保存して閉じる 保存 ヘルプ

カテゴリー-05 情報設定

▼ 以下の各内容を入力して、上の[保存]をクリックしてください。

カテゴリー番号: 05
最終更新日: 2004/04/07 15:08
並び順: 半角数字で入力してください。
 並び順は昇順です。並び順未指定の場合は番号の昇順になります。

カテゴリー名:

このカテゴリーを使用する
EZSite以外で作成されたHTMLファイルや外部のWebページにリンクしたい場合は、そのURLを入力してください。

別ウィンドウで開く
メインメニュー用の説明文:

キーワード:
▼ [キーワード]の内容は、検索エンジンのために利用されます。
▼ 複数のキーワードを設定する場合は、半角英字のコンマ(,)で区切ってください。

カテゴリー概要:
▼ [カテゴリー概要]の内容は、カテゴリーの公開一覧ページの検索エンジンでの概要表示に利用されます。

各カテゴリーの公開一覧ページの説明文:
▼ [EZSite以外のリンク先]を指定した場合は、入力が必要はありません。
▼ 複数のキーワードを設定する場合は、半角英字のコンマ(,)で区切ってください。

Path: body

カテゴリーヘッダ用画像
 画像を使用する
画像: 指定無し
ファイル名:
サイズ: 高さ: ピクセル
幅: ピクセル

メインメニュー用画像
 画像を使用する
画像: 指定無し
ファイル名:
サイズ: 高さ: ピクセル
幅: ピクセル
画像用追加タグ:
リンク用追加タグ:

ナビゲーションメニュー用画像
 画像を使用する
画像: 指定無し
ファイル名:
サイズ: 高さ: ピクセル
幅: ピクセル
画像用追加タグ:
リンク用追加タグ:

閉じる 保存して閉じる 保存 ヘルプ

多様なサイト構成・管理 — 画像データベース —



ページ・デザイン情報(基本)設定

以下の各内容を入力して、上の[保存]をクリックしてください。
 *の付いた項目は必ず入力してください。
 以下の内容での画面イメージをプレビューする場合は、上の[保存]をクリックした後に[プレビュー]をクリックしてください。

レイアウト

タイプ 1

タイプ 2

タイプ 3

タイプ 4

凡例
 ■ ナビゲーション・メニュー ■ 挿絵 ■ コンテンツ

背景(body) 挿絵(.illust01)

背景色: #ffffff ファイル名: each_head.gif
 ファイル名: each_bg.gif サイズ: ヨコ: 850 ピクセル
 サイズ: ヨコ: 1024 ピクセル タテ: 60 ピクセル
 タテ: 500 ピクセル 代替文字列: ページヘッダ

ページ・デザイン情報(詳細)設定

以下の各内容を入力して、上の[保存]をクリックしてください。
 以下の内容での画面イメージをプレビューする場合は、上の[保存]をクリックした後に[プレビュー]をクリックしてください。

レイアウト 挿絵 文字列 リンク要素 追加情報

レイアウト指定

カテゴリ領域(.category01)

位置: 絶対
 上の位置: 60 ピクセル
 左の位置: 135 ピクセル
 幅: 570 ピクセル
 余白: ピクセル
 重なり順序: 10
 背景色: 色一覧を開く
 その他:

コンテンツ領域(.contents01)

位置: 相対
 上の位置: 100 ピクセル
 左の位置: 135 ピクセル
 幅: 570 ピクセル
 余白: ピクセル
 重なり順序: 色一覧を開く
 背景色: 色一覧を開く
 その他:

題名(.subject01)

背景色: 色一覧を開く
 その他:

日付(.date01)

背景色: 色一覧を開く
 その他:

本文(.body01)

背景色: 色一覧を開く
 その他:

背景(body)

背景色: #c5c5c5 色一覧を開く
 ファイル名: each_bg.gif 画像一覧を開く
 サイズ: ヨコ: 1024 ピクセル
 タテ: 500 ピクセル
 並び: 縦のみ
 その他:

ナビゲーション・メニュー領域(.navi01)

位置: 絶対
 下に配置する
 上の位置: 60 ピクセル
 左の位置: 10 ピクセル
 幅: 120 ピクセル
 余白: ピクセル
 重なり順序: 色一覧を開く
 並べる方向: タテ ヨコ
 ヨコ配置の区切り文字列: 色一覧を開く
 背景色: 色一覧を開く
 その他:

ページ一覧領域(.navi02)

ページ一覧を使用する

ラベル: ページ一覧
 位置: 絶対
 上の位置: 60 ピクセル
 左の位置: 715 ピクセル
 幅: 135 ピクセル
 余白: ピクセル
 重なり順序: 色一覧を開く
 背景色: #E0E0E0 色一覧を開く
 その他:

著作権表示領域(.cr01)

位置: 相対
 上の位置: 0 ピクセル
 左の位置: 130 ピクセル
 幅: 600 ピクセル
 余白: ピクセル
 重なり順序: 色一覧を開く
 背景色: 色一覧を開く
 その他:

■ ページ毎の SEO (サーチエンジン最適化)

- 題名、概要、キーワードを入力することによって、検索ロボットが読み込んでインデックス化し易いデータ形式に自動変換・提供

■ カテゴリー毎の一覧ページを検索対象化

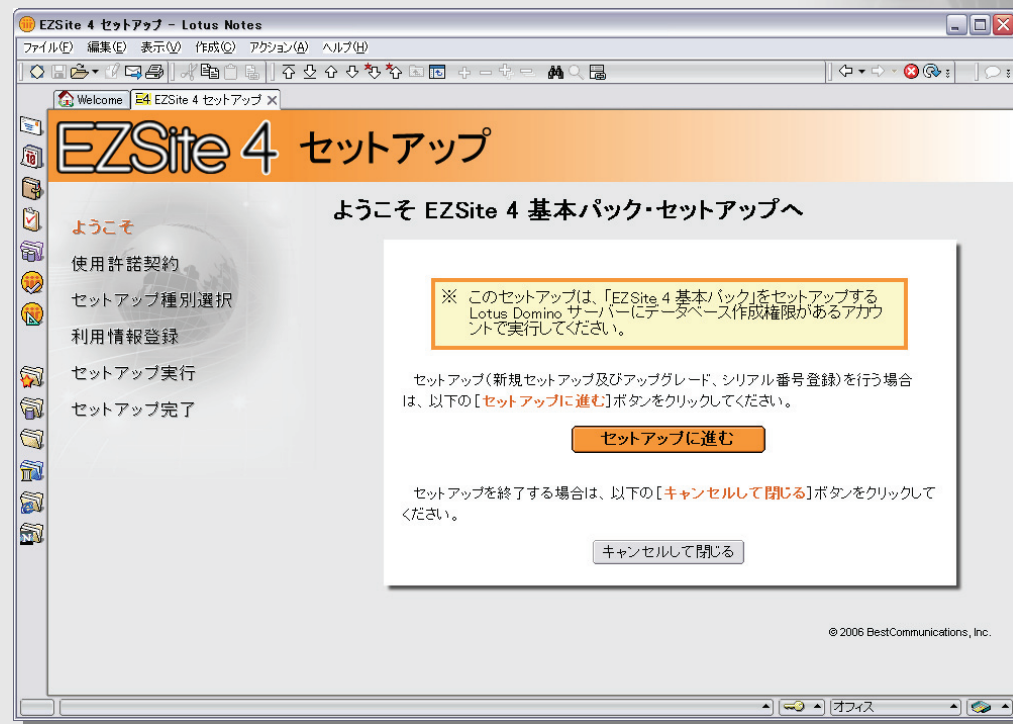
- Notes のビューを使用せず、独自に一覧ページを生成

■ 検索ロボットのクロール用ページを自動生成

- EZSite 4 で作成された Web サイトの更新情報を RSS 対応ブラウザや RSS リーダー等のソフトウェアに配信可能
- Google サイトマップ(シンジケーション フィード)に利用可能

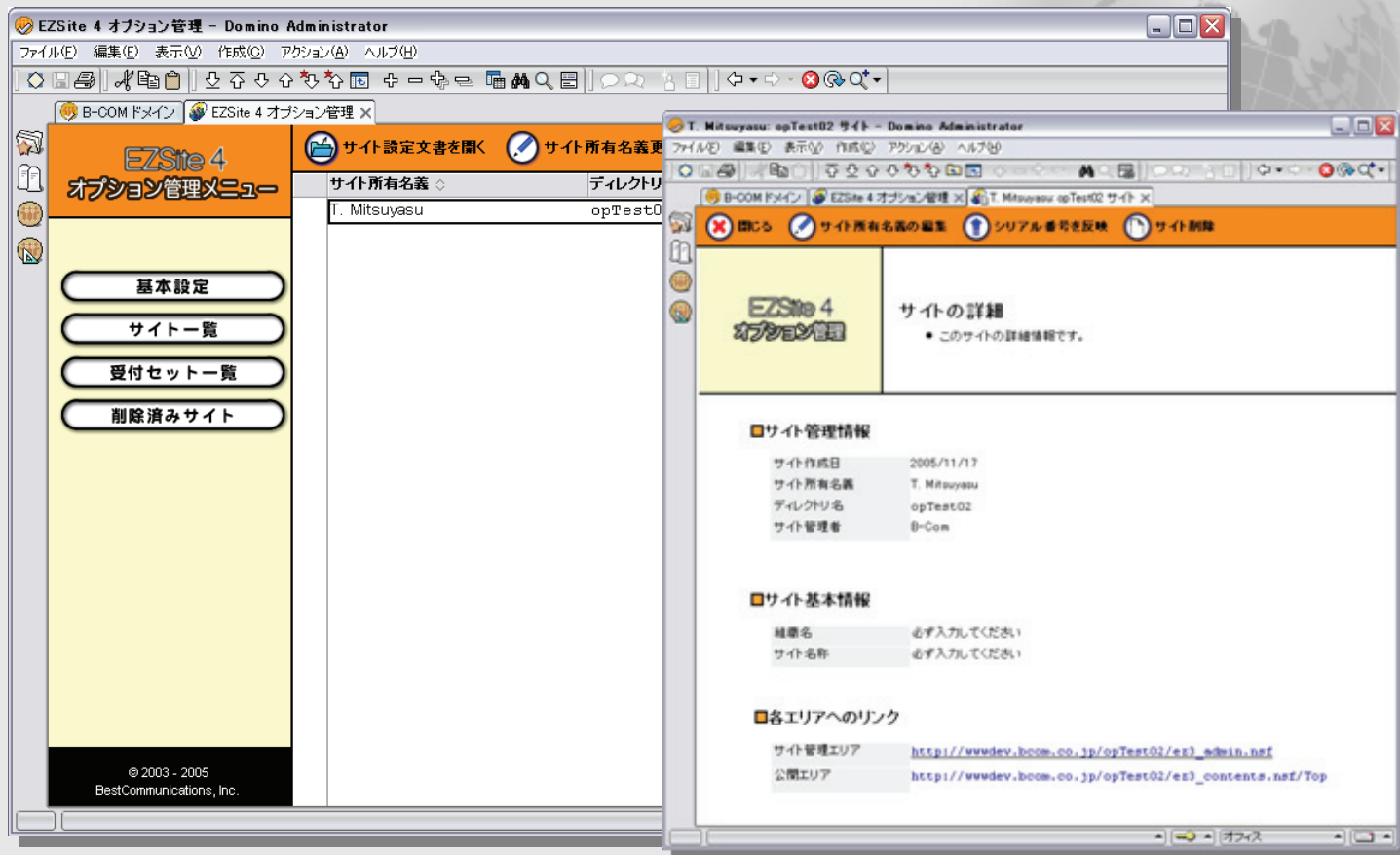
EZSite 4 簡単にセットアップ

- 専用セットアップ・プログラムでセキュリティも確保
- アップグレードもボタン・クリックで OK



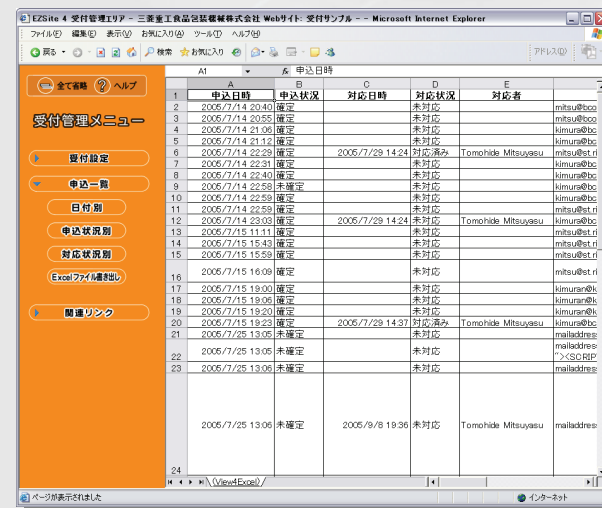
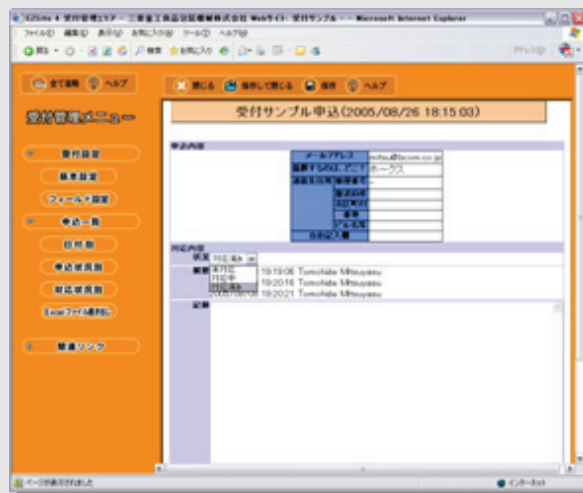
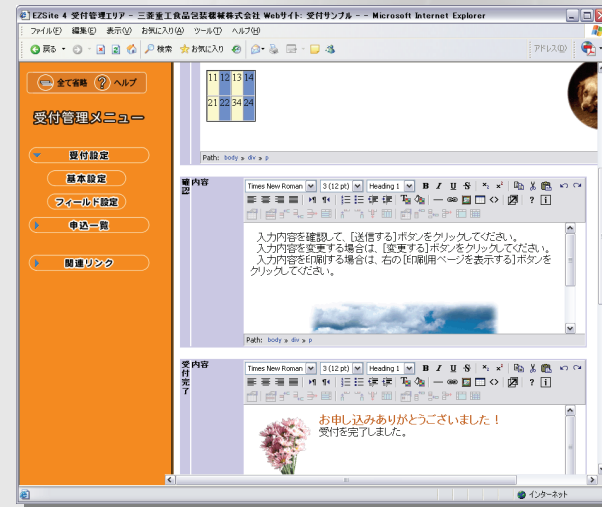
EZSite 4 エンタープライズオプション

- 必要な数だけ Web サイトを簡単に追加！



EZSite 4 受付オプション

- フィールド簡易設定
- 自動メール送信
- 対応ステータス管理
- Excel データ出力



EZSite 4 Lotus Notes/Domino とともに進化

1998年

EZSite 1.0

ノーツドミノ R4.6

1999年

EZSite 1.1

ドミノ R5 対応

郵政省(現総務省)実証実験参加

2000年

EZSite 2.0

ドミノ R5

機能拡張

エンタープライズオプション追加

自治体向けバージョン OEM 提供

2004年

EZSite 3

Domino 6 対応

機能拡張

受付オプション追加

2006年


EZSite 4

Domino 7 対応

機能拡張

特許取得

2006年 4月 14日 EZSite 4.1 リリース!



**導入事例に見る EZSite による
Web サイトの運用とコンテンツ管理**

EZSite 4 イン트라ネット・サイト運用管理の効率化

社名	日本精工株式会社
設立	1916年 11月 8日
本社	東京都品川区
事業内容	軸受、自動車関連部品、精密機器関連部品および電子応用製品等の製造、販売
e-プロジェクト推進センターの業務	1999年に顧客(社外)および社内に対して e-ビジネスを推進する目的で設立 特に社内に対しては、イントラネットを使った業務改善の実施や各部門の情報発信を推進 当初の目的を達成したことで 2002年に発展的に解消
Webサイト	http://www.nsk.com/

■ 導入の背景

- ビジネススピードの抜本的な向上を目的とした社内業務改革の一つとしてイントラネット上での情報共有・発信の改革を進め、意思決定の迅速化を指向
- デジタル化した部門情報を部門外へ発信する場として、部門のホームページの構築を推進



■ リソースの問題

- HTML ベースで作るとツールの使い方の講習会が必要
- 運用のヘルプデスクが必要 等

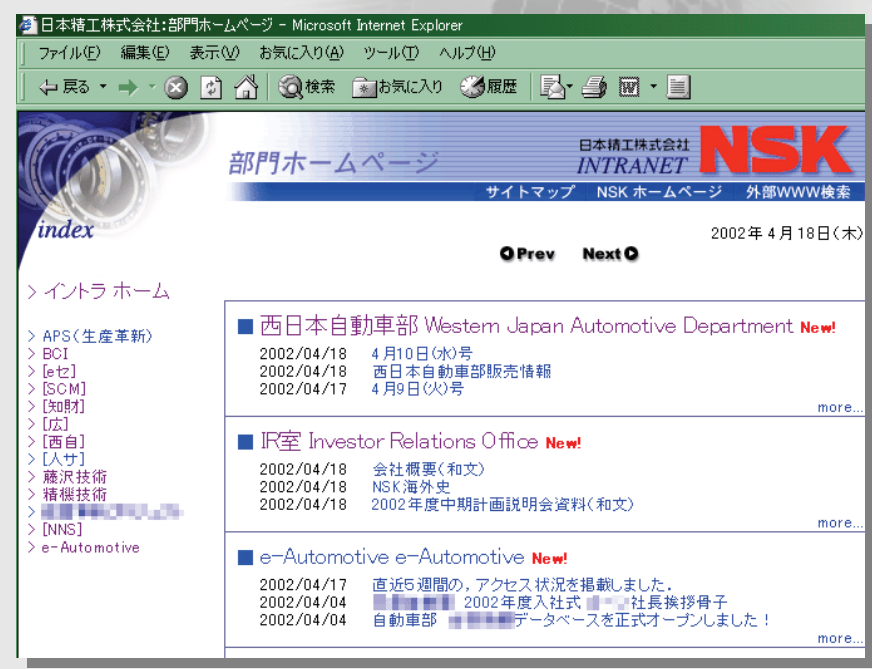
■ 更新頻度の問題

- 一生懸命やればやるほど余計な負担が増える
- 気を抜くとすぐに更新頻度が下がってしまう 等

EZSite 4 日本精工(株)様

■ システム概要

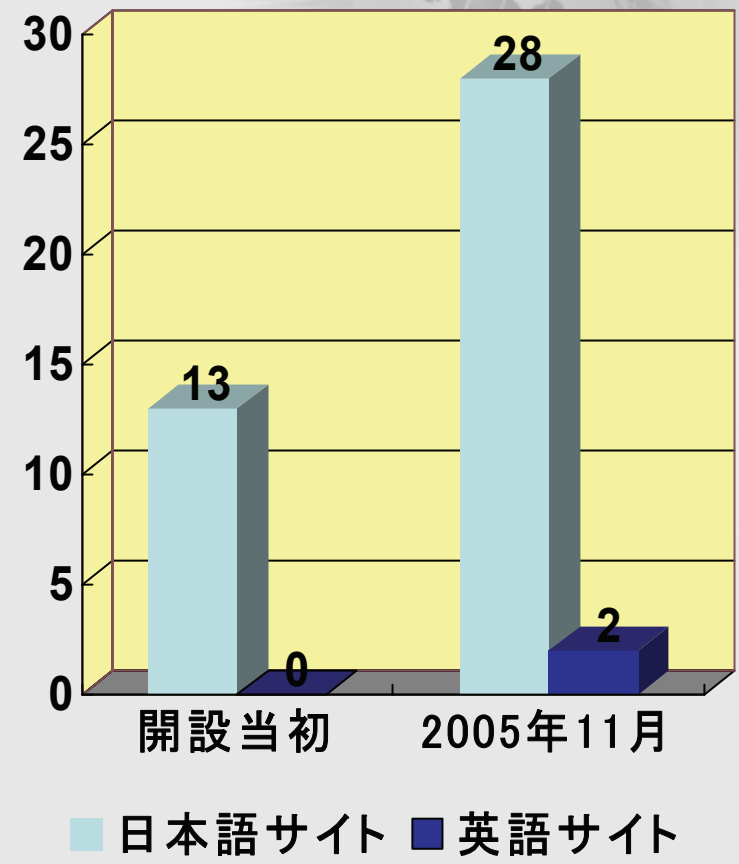
- 1台のドミノ・サーバー上でEZSite 2.0 エンタープライズオプションによって、社内各部門の Web サイトを構築・運用
- 本システムにおいては日本精工(株)様専用仕様として、以下のカスタマイズを実施
 - 専用デザインの実装
 - 英語版の追加
 - ポータル機能の追加等
- サーバは情報システム子会社が管理するが、各サイトのコンテンツは各部門で作成・管理



■ 導入効果

- サイトの開設や運用についてほとんど負荷無し
 - サイト開設時には、独自作成した数ページの簡易マニュアルを渡すのみ
 - 運用開始後はほとんど問い合わせ無し
 - 各部門は何も用意しなくて良く、ページ作成・更新はメモ帳感覚でできる
- 更新頻度: 1~3度/週
- 予想を超えた使い方
 - 大口顧客に関する全ての情報を関係者全員で共有
 - 組織横断プロジェクトにおける情報共有 等

部門サイトの数



団体名	財団法人交流協会
設立	1972年 外務省及び通産省(現経済産業省)により認可
本部	東京都港区
業務内容	台湾との実務関係进行处理 東京本部ほか、台北事務所及び高雄事務所、日台交流センター、日本語センター等を有する
Webサイト	http://www.koryu.or.jp/ (東京本部)

■ 導入の背景

- 以前は Web サイトを各事務所・センターそれぞれで構築・運営
 - － 東京本部、台北事務所(日本語/中国語)、高雄事務所(日本語/中国語)、日台交流センター(日本語/中国語)、日本語センター(日本語/中国語)等



■ データ管理が非効率

- どこにどのようなデータがあるか分からない
- どこにアップロードすればよいか分からない

■ Web ページ作成の負荷が大きい

■ 利用者の利便性が低い

- 見て欲しい情報が埋もれていたり、アクセスしにくかったりして、分かりづらい

■ Web サイトが問い合わせ対応ツールとなり得ていない

■ Web サーバのセキュリティに不安

EZSite 4 (財)交流協会様

■ システム概要

- EZSite 3 エンタープライズオプションを用いて 2004 年 10月に統合・リニューアル
- 業務の特質上、中国語(繁体字)の Web サイトが不可欠であるため、カスタマイズにより繁体字版 EZSite 3 も併せて提供
 - ログ・マークをあしらった Flash ムービー
 - アクセス・カウンター
- 企業会員のみアクセスできる会員専用サイトも EZSite 3 で構築・運営



■ 導入効果

- Web サイト管理負荷の低減
 - サーバは本部に統合管理したため、各事務所・センターでの管理が不要になった
 - コンテンツの作成・管理は、各事務所・センターの現場で実施
 - Web ブラウザで作成・更新できるため、情報発信の頻度も増した
- 利用者向けサービス・レベルの向上
 - 利用者に有用と思われる情報を簡単にトップページに掲載したり、リンクしたりして、アピールできるようになった
 - 新しい情報が自動的にトップページに表示されるので、利用者が必要と思われる情報へのアクセシビリティが向上した
- セキュリティの不安解消
 - 会員向けサイトのアカウントもドミノ・ディレクトリで管理できるようになったので、会員管理や運用が楽になった

EZSite 4 迅速かつ低コストの Web サイト構築

社名	三菱重工食品包装機械株式会社
設立	2005年 4月
本社	名古屋市
社員数	209名
事業内容	<p>食品機械・包装機械の販売、サービス、部品供給、修理、改造、エンジニアリング</p> <p>同社は三菱重工の食品包装機械事業と、同事業のアフターサービスを担当してきた(株)アール・エス・イーが平成17年 4月に統合して設立された新会社であり、設計・製造・販売からアフターサービスを一括して取り扱う新会社として、新たなスタートを切った。</p>
Webサイト	http://www.mhisk.com/

■ 導入の背景

- 三菱重工の食品包装機械事業と(株)アール・エス・イーが統合して新会社が設立されたことに伴って、短期間で Web サイトを新設しなければならなくなった
- 従来の Web サイトの一部には依然として HTML エディタで作成しなければならぬページが残っていた

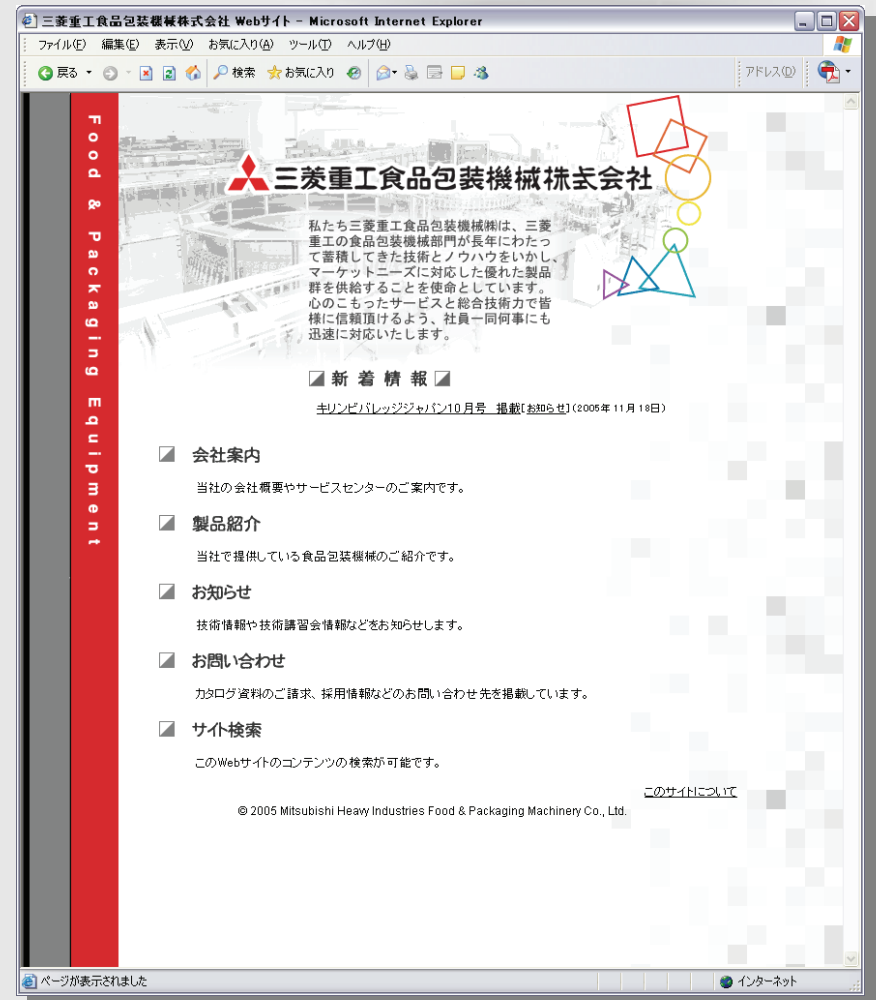


■ 『費用をかけず時間をかけず』

- 会社統合の関係から Web サイト公開まで時間が取れない
- 公開後も HTML 作成の手間が不要で、かつページを作成した後も簡単にページの変更ができることが必要

システム概要

- 既存環境
 - 技術情報・メンテナンス情報の蓄積と検索にノートドミノ R5 を活用
 - (株)アール・エス・イー様公開 Web サイトにて EZSite 2.0 を利用
- EZSite 3 の導入と同時に、公開サイトのドミノサーバーのマイグレーションを実施 (Lotus Domino 6.5)
 - パフォーマンスと安定性をより向上



■ 導入効果

- 初期の企画段階からデザインまで含めて 3 週間で公開

■ 今後について

- コンテンツの充実
 - 英文情報も掲載
 - 製品情報も随時追加
 - カテゴリー追加など EZSite 3 の機能の中で対応を検討
- 社内で誰でもがコンテンツを作成できる仕組み作り
 - 公開サイトのドミノサーバーと社内側のドミノサーバーとの間でレプリケーション

EZSite 4 迅速に SEO 対策を実現

社名	株式会社ニックス
設立	1982年
本社	東京都渋谷区
事業内容	システム設計支援 企業データベース構築支援 WEBソリューションの開発 C/S型システム構築支援 パッケージソフト開発及び販売
Webサイト	http://www.nics.co.jp/

■ 導入の背景

- 検索エンジンに掛からなかった
- ページが作成しにくかった



■ 『時間をかけずに、検索エンジンにすぐに掛かる』

- セミナーのデモを見て、SEO 対策がすぐにできるということが印象的だった
- 時間がかからない、全て Web 上でできる
 - 画像のアップロードが簡単
- 早急にリニューアルするためには、料金的に安いので、自分たちで同じものを開発するという選択肢は無かった

EZSite 4 (株)ニックス様

■ システム概要

- EZSite 4 を用いて、2006年3月に Web サイトをリニューアル
- 全てのコンテンツをブラウザで作成
- 複数の担当者で分業
- 1ヶ月弱で構築
 - 1週間目:自分たちが考えていることがどう実現できるかを検討
 - 2週間目:ページ構造を検討
 - 3週間目:移行
 - 4週間目:画面の調整

The screenshot displays the homepage of NICS Co., Ltd. The header includes the NICS logo, a Google search bar, and a navigation menu with links for 'トップページ', '会社情報', '経営方針', '採用情報', '個人情報保護方針', 'お問合せ', 'サイトマップ', and 'サイト内検索'. The main content area features a banner for '株式会社ニックス' with a cherry blossom image and text: '株式会社ニックスは、お客様にベストソリューションと感動を提案するSE集団です。あなたの会社のワクワクを応援します！'. To the right, there are security and certification logos including 'ScanAlert! HACKER SAFE', 'ISO 9001', and 'P75414'. Below the banner is a 'メインメニュー' section with four items: '取扱い製品' (Personal information protection, HR evaluation, etc.), '各種サービス' (System consultation, design, development, etc.), '導入事例' (Web development, O/S system construction, etc.), and 'ニックスブログ' (Company news and blog). To the right of the main menu are two product boxes: '個人情報保護対策 - 個人情報保護管理システム' and 'データベース - パーコッド資産管理 - 図書管理システム'. Below these is a 'ニックストピックス' section with news items: 'IBM社共催WEBセミナー「決定版！これで決まりだ！個人情報保護法対策！」NEW!', '2007年度新卒採用募集中です！', and '新製品「LIBRA フレームワーク」'. A '新着情報' section lists recent news: '新卒採用のご案内[採用情報] (2006年 3月 22日)', '会社説明会のご案内[採用情報] (2006年 3月 22日)', '沿革[会社情報] (2006年 3月 22日)', and '「個人情報保護管理システム」IBM社共催WEBセミナーのご案内[各種サービス] (2006年 3月 20日)'. The footer contains the same navigation menu as the header, copyright information 'Copyright © 2006 NICS Co Ltd. All Right Reserved.', and the text '訪問 10138 本日 83'.

EZSite 4 (株)ニックス様

■ 導入効果

- 短期間でリニューアルできた
- SEO 対策の効果があった
 - クローラーが走った後で、検索すると検索順位が上に上がった
 - 商品とキーワードを入れ替えるとすぐに反映されるので、キーワードの位置を工夫するようにしている
- ページ作成が効率的にできる
 - 例えば、パワーポイントで作成した資料を再利用する場合、従来通り Lotus Notes にコピー&ペーストする方法以外に、EZSite の画像データベースを利用する方法を使うなどの使い分けができるようになった

■ 今後について

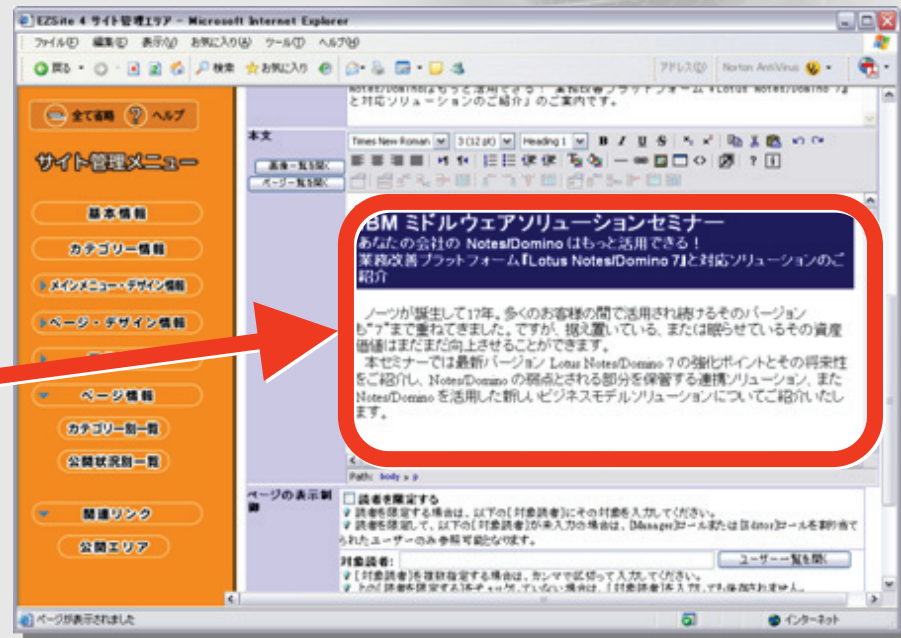
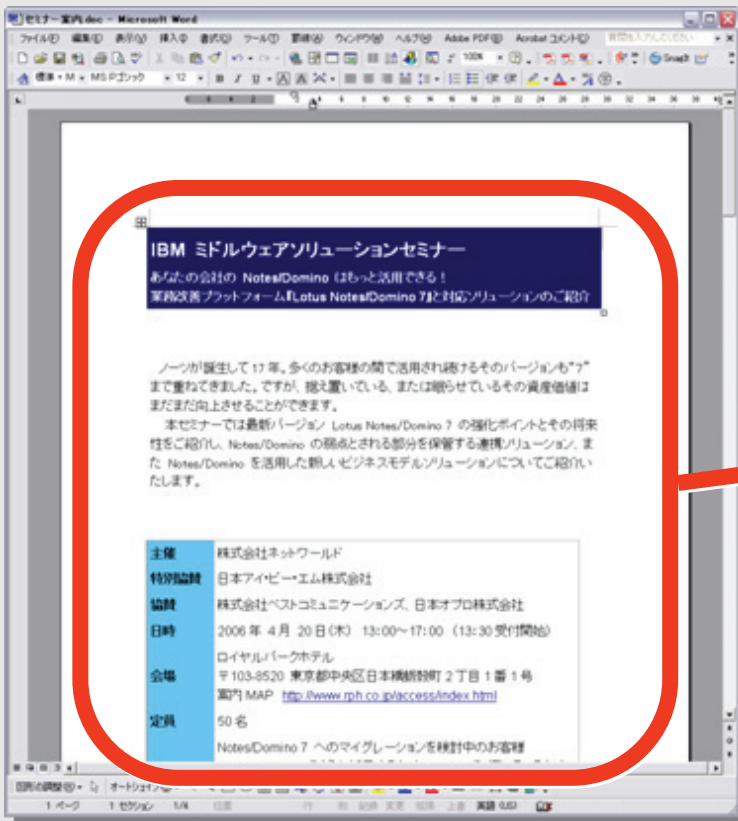
- バージョン 4.1 の 短縮 URL 機能に期待
 - メールマガジンでの URL 掲載
- 受付オプションの導入
 - Web セミナー受付とニュースレター受付
- 特定ユーザ専用ページの設置 等



ユーザに学ぶ EZSite の使い方

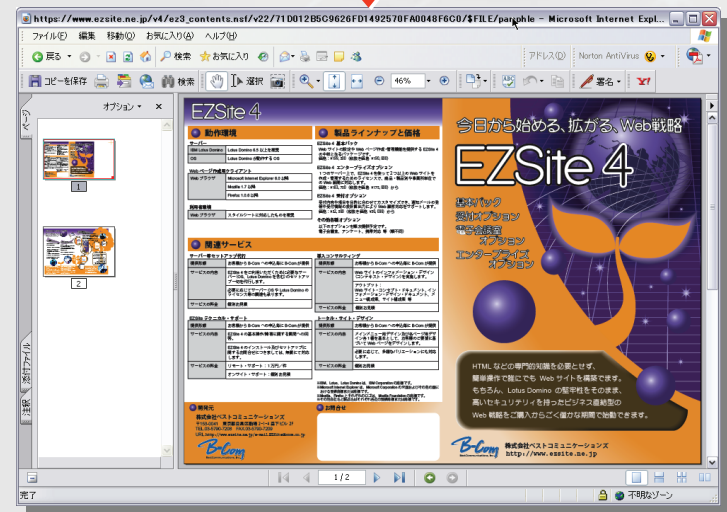
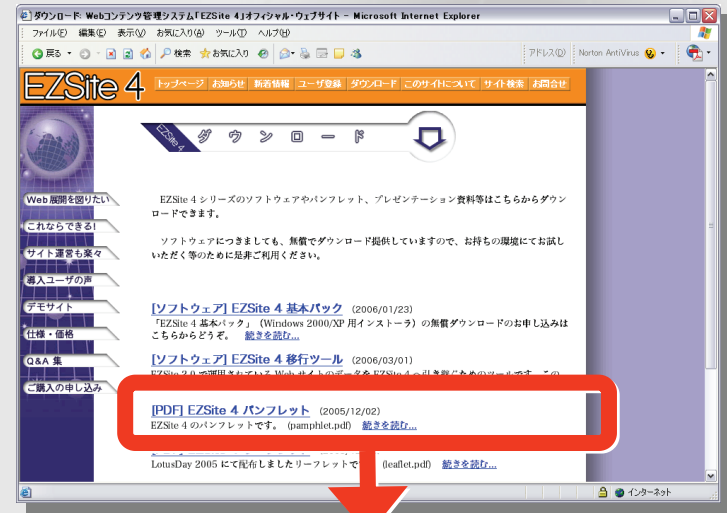
使い慣れたツールと組み合わせ、 効率的に情報発信 1

■ Microsoft Word等ワープロ・ソフトから Web ブラウザへコピー&ペースト

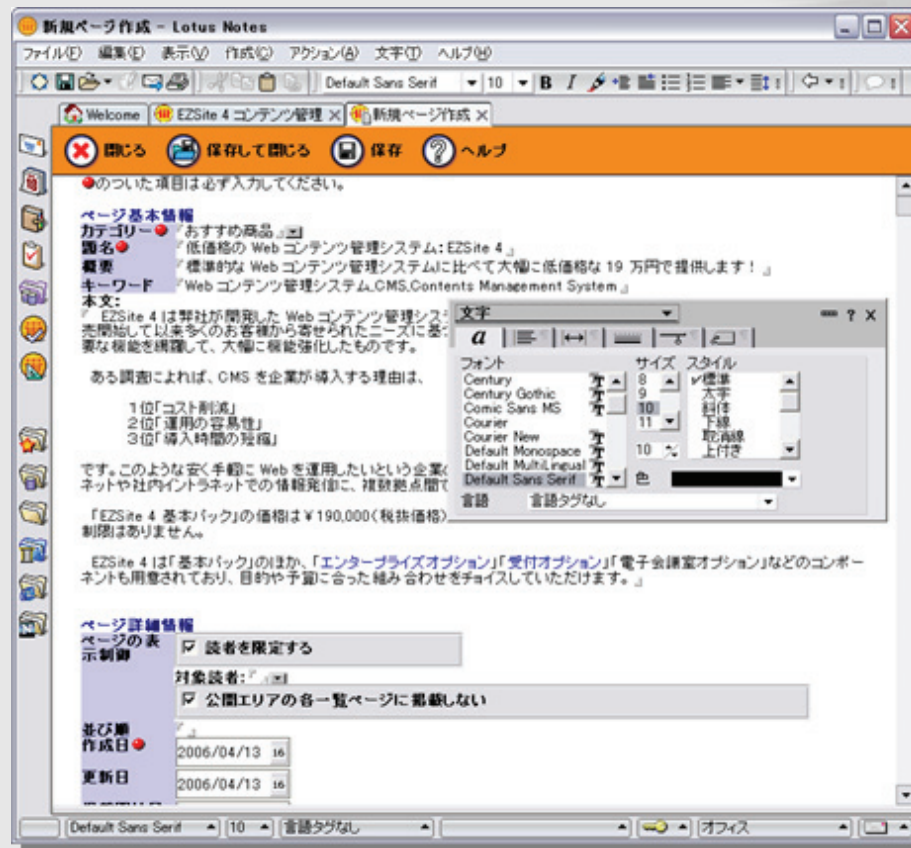


Web ページを作らずに 一覧ページから文書 ファイルにダイレクトに アクセス

- PDF、Microsoft Word、PowerPoint、Excel等の文書ファイルをそのまま公開
- ファイル添付専用フォーム

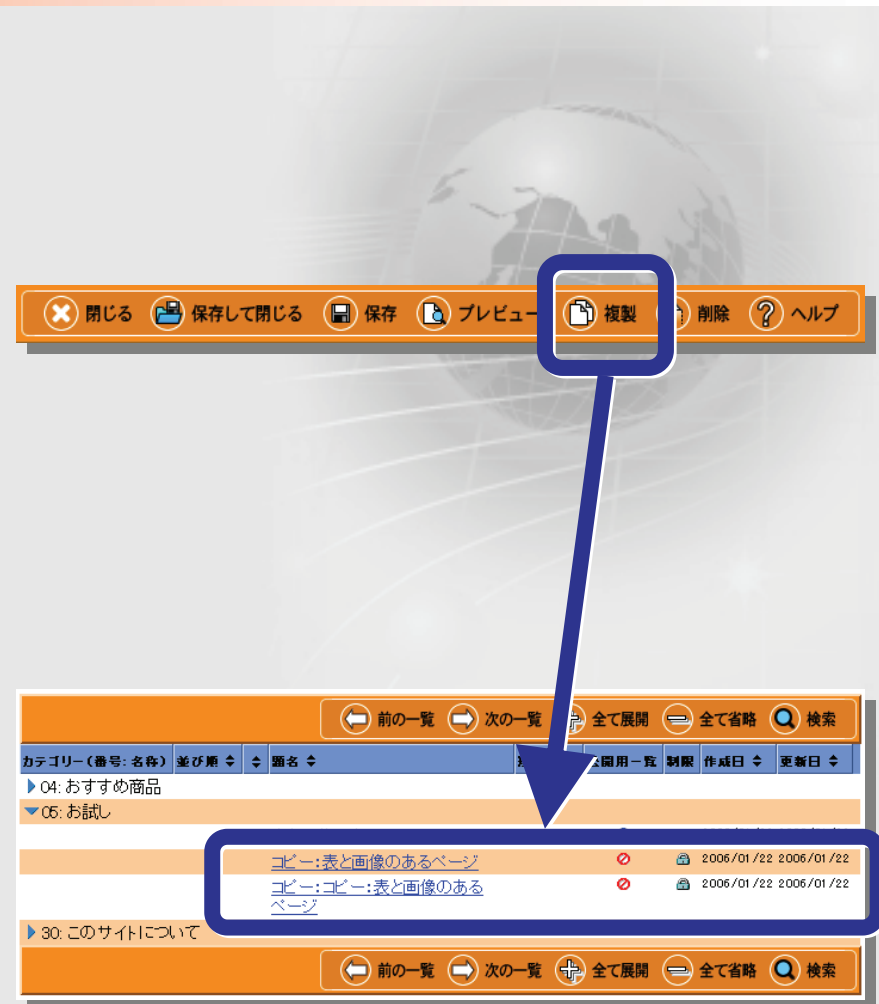


■ 従来通り Lotus Notes でワープロ的に作成



EZSite 4 Web ページを複製して再利用

- プレスリリースや商品紹介等のページは、フォーマットも決まっているので複製して作成
 - Microsoft Word や PowerPoint などで作成する時に、以前作成した文書ファイルをコピーして内容を変更して作成
- 複製した Web ページは自動で非公開に設定されるので、安全



EZSite 4 URL をコピー&ペーストして再利用

EZSite 4 サイト管理エリア - Microsoft Internet Explorer

基本情報 詳細情報

ページ詳細情報

並び順 半角数字で入力してください。
並び順は昇順です。並び順未指定の場合は作成日または更新日の新しいもの順となります。

作成日 2006/03/19 カレンダーを開く

更新日 2006/03/19 カレンダーを開く

掲載開始日 カレンダーを開く

短縮ページ名 20060420
短縮 URL http://www.ezsite.ne.jp/v4/ez8_contents.nsf/s/20060420

別ウィンドウで開く

添付ファイル

作成者 Tomohide Mitsuyasu/B-Com
更新者 Noriaki Kimura/B-Com

このページへのリンクをHTMLタグで利用する場合は、以下の内容をコピー&ペーストしてご利用ください。
http://www.ezsite.ne.jp/v4/ez8_contents.nsf/v20/C0CBE37B1850D6584925713400072083

[4] IBM ミドルウェアソリューションセミナー開催 (4月20日・東京)

IBM ミドルウェアソリューションセミナーの開催まであと6日と迫りました。このセミナーでは EZSite 4 パージョン 4.1 を初披露いたします。Web を活用した業務改善や既存資産の有効活用をご検討されている皆さま、まだお席に余裕がありますので、ぜひお申込みください。

■セミナータイトル
「IBM ミドルウェアソリューションセミナー」
あなたの会社の Notes/Domino はもっと活用できる！
業務改善プラットフォーム『Lotus Notes/Domino 7』と対応ソリューションのご紹介

■日時：4月20日 (木) 13:00 - 17:00 (13:00受付開始)

■会場：ロイヤルパークホテル (東京都中央区：半蔵門線水天宮前駅)

セミナーの詳細については、以下のページをご覧ください。
http://www.ezsite.ne.jp/v4/ez3_contents.nsf/s/20060420
または

■お申し込み
以下のページよりお申し込みください。
<https://postman.networkworld.co.jp/seminar/seapply.nsf/fApplyibm?OpenForm>

■ 添付ファイルも全文検索

- とりあえず何でも放り込む
- 全文索引で
[添付ファイルを索引する]+[詳細検索]
- Lotus Domino のドメイン検索への追加も可能

■ 新着情報の自動表示

- トップページの新着情報表示
- 日付別の新着情報一覧ページ

■ 情報発信者を増やして、情報共有の幅を広げる

- 幅広く作成者権限を与えることによって、より多くの人に自由に情報発信してもらう
- BBS というよりも Wiki 的なイメージ
- 顧客情報の共有やテンポラリーなワーキング・グループ(例えば、社内横断プロジェクト等)の情報共有等

■ 製品に関するお問い合わせ先

- EZSite オフィシャル・サイト
<http://www.ezsite.ne.jp/>

- 製品ダウンロード
- デモサイト
- Q&A 集 等

- メール
ezsite_sales@bcom.co.jp

- 電話
 03-5790-7208

EZSite 4

[トップページ](#)
[お知らせ](#)
[新着情報](#)
[ユーザー登録](#)
[ダウンロード](#)
[このサイトについて](#)
[サイト検索](#)
[お問合せ](#)

今日から始める、広がる、Web 戦略



HTML などの専門的知識を必要とせず、
 簡単操作で誰にでも Web サイトを構築できます。
 もちろん、Lotus Domino の堅牢性をそのまま、
 高いセキュリティを持ったビジネス直結型の
 Web 戦略をご購入からごく僅かな期間で始動できます。

Web 展開を図りたいのだけれど...
 Web のビジネス活用につきものの人材やコスト等の
 様々な悩みや問題を解決します!!

これならできる! コンテンツ作りが楽しい!
 簡単に表や画像のあるページを作ったり、
 マイクロソフト・オフィス等のデータを有効活用できます!!

サイト運営も楽々。しかも信頼のセキュリティ。
 集客効果を高めるための機能や強固なセキュリティ機能を
 実装してサイト運営を助けます!!

導入ユーザーの声
 EZSite を導入されたお客様の事例を紹介します。

デモサイト

仕様・価格

Q&A 集

ご購入の申し込み

この Web サイトは、EZSite 4 で運営しています。


 EZSite は、IBM EXPRESS ポートフォリオとして承認されています。


 EZSite は、Lotus Domino 7 Ready プログラムで認定されています。


 この Web サイトは、プライバシー保護のため、SSL 暗号化通信を導入しています。

開発/販売元: 株式会社ベストコミュニケーションズ

IBM ミドルウェアソリューションセミナー

あなたの会社の Notes/Domino はもっと活用できる!
 業務改善プラットフォーム「Lotus Notes/Domino 7」に対応ソリューションのご紹介

2006年4月20日(木) 13:00

会場: ロイヤルパークホテル

申込受付中!

今日から始める、広がる、Web 戦略

Web コンテンツ管理システム「EZSite 4」(ユーザーサイト フォー) をお使いいただくと、HTML などの専門的知識を必要とせず、簡単操作で誰にでも Web サイトを構築できます。

もちろん、Lotus Domino の堅牢性をそのまま、高いセキュリティを持ったビジネス直結型の Web 戦略をご購入からごく僅かな期間で始動できます。

 [ライブブックマーク \(RSS\)](#)

新着情報

「Web Site Expert」第 6 号に EZSite の事例が掲載されました【お知らせ】(2006年 3月 29日)

[セミナー] IBM ミドルウェアソリューションセミナー (2006年 4月 20日開催) のご案内【お知らせ】(2006年 3月 19日)

[EZSite News バックナンバー 1] 創刊号【お知らせ】(2006年 3月 16日)

[設定] 添付ファイルをサイト検索の対象にすることはできますか?【Q&A集】(2006年 3月 14日)


© 2006 BestCommunications, Inc