



アップデート Web セミナー

2023年第2四半期リリース概要 および新機能利用方法のご紹介

アジェンダ

- ◆ 2023年第2四半期版概要
- ◆ 2023年第2四半期版
主な改善点のデモ
- ◆ smaconne アプリの
バージョンアップについて
- ◆ Q&A



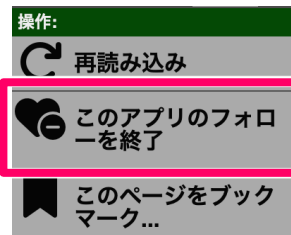
2023年第2四半期版概要



2023年第2四半期版: 主な改善点 (1/3)

◆ [フォロー] 機能を追加 (1/2)

- ビューページや文書の参照ページなどに「このアプリをフォロー」ボタンを追加しました。このボタンをタップすると、当該の Notes アプリのフォローを開始します。
- 当該の Notes アプリをフォローしている場合は、「このアプリのフォローを終了」ボタンが表示されます。



smaconne 利用マニュアル
p.44

2023年第2四半期版: 主な改善点 (2/3)

◆ [フォロー] 機能を追加 (2/2)

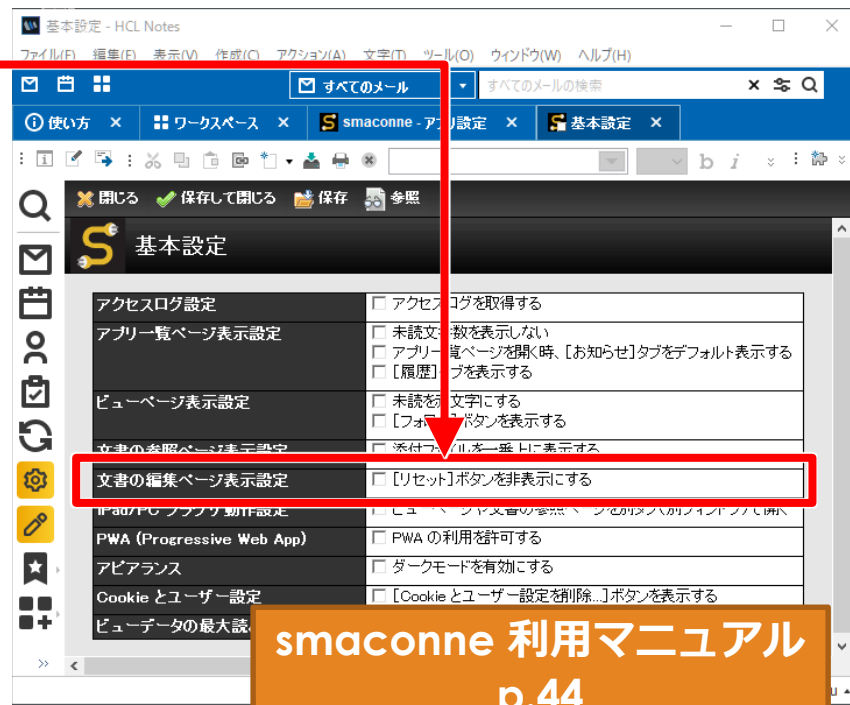
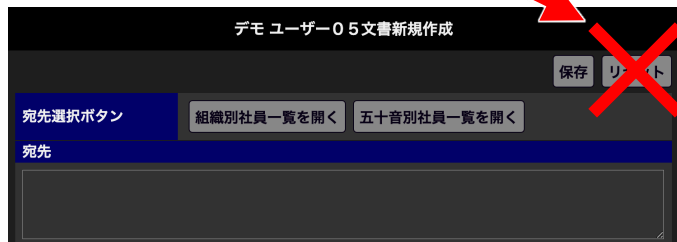
- アプリ一覧ページに [フォロー] タブを追加しました。
- [フォロー] タブを開くと、フォローしている Notes アプリ毎に未読文書を一覧表示します。 (**未読表示モード**)
- **管理モード**では、フォローしている Notes アプリの並び順をドラッグ&ドロップで変更したり (PC の Web ブラウザのみ) 個別にフォローを終了したりすることができます。



2023年第2四半期版: 主な改善点 (3/3)

◆ [リセット] ボタンを非表示にするオプションを追加

- 文書の編集ページに [リセット] ボタンを表示しないように設定できるようになりました。
- これにより、保存ボタンと間違っって [リセット] ボタンをタップしてしまうことを避けることができます。



2023年第2四半期版: その他の改善点 (1/2)

◆ 全体的に処理を効率化して、レスポンスを向上

- 比較的時間がかかっていた JavaScript の処理方法を効率化して処理時間を短縮しました。
- 計算結果テキストや表示用の計算結果フィールドで重複する計算式等を効率化しました。
- 2022年第2四半期の jQuery Mobile 廃止の際に削除漏れしていた JavaScript のコードや表示用の計算結果フィールドを削除しました。
- 2022年第2四半期で導入した画像の逐次読み込みの対象外だったアイコン等の部品についても逐次読み込むようにしました。

◆ ボタン類のユーザーエクスペリエンスを改善

- ブックマーク管理タブやブックマーク一覧のタグボタンをタップした後も選択したタグを強調表示するようにしました。
- 各ページのボタン類にマウスのカーソルをかざした時やタップした時の強調表示に枠線も表示して視認性を高めました (CKEditor 5 を含む)。
- タップしたボタンやリンクなどの選択状態が残るようにしました。
 - [ビューページや文書の参照ページを別タブ (別ウィンドウ) で開く] オプションが ON の場合のみ (同じページで遷移する場合は選択状態は解除されます)

2023年第2四半期版: その他の改善点 (2/2)

◆ jQuery をバージョンアップ

- 3.6.3 から 3.7.0 へバージョンアップしました。
[-https://blog.jquery.com/2023/03/08/jquery-3-6-4-released-selector-forgiveness/](https://blog.jquery.com/2023/03/08/jquery-3-6-4-released-selector-forgiveness/)
[-https://blog.jquery.com/2023/05/11/jquery-3-7-0-released-staying-in-order/](https://blog.jquery.com/2023/05/11/jquery-3-7-0-released-staying-in-order/)

◆ Font Awesome をバージョンアップ

- 6.3.0 から 6.4.0 へバージョンアップしました。
[-https://fontawesome.com/v6/docs/hangelog/](https://fontawesome.com/v6/docs/hangelog/)

◆ CKEditor 5 をバージョンアップ

- v36.0.1 から v38.0.1 へバージョンアップしました。
- カラーピッカーを使って任意の文字色を選ぶことができるようになりました。
- 下付き文字/上付き文字を設定できるようにしました。
[-https://ckeditor.com/docs/ckeditor5/latest/updating/guides/update-to-37.html](https://ckeditor.com/docs/ckeditor5/latest/updating/guides/update-to-37.html)
[-https://ckeditor.com/docs/ckeditor5/latest/updating/guides/update-to-38.html](https://ckeditor.com/docs/ckeditor5/latest/updating/guides/update-to-38.html)

2023年第2四半期版 主な改善点のデモ



このアプリをフォロー/このアプリのフォローを終了

DEMO

【フォロー】 タブ: 未読表示モード/管理モード

DEMO

smaconne アプリのバージョン アップについて



2023年第2四半期のアップデート対象

◆ smaconne (ビルド: 2023060802)

- 設計を置換してください。
- Web フォントがアップデートされない場合は、ご利用の Web ブラウザのキャッシュを削除してください。

◆ smaconne ユーザー設定 (ビルド: 2023060201)

- ご利用であれば、設計を置換してください。
- 「フォロー」機能を利用される場合は必要です。

◆ smaconne アクセスログ (ビルド: 2023042701)

- ご利用であれば、設計を置換してください。

smaconne をバージョンアップする前に

◆ **現在ご利用の「smaconne」アプリを必ずバックアップしてください。**

◆ ビルド: 2019030101 以前の smaconne をご利用の場合は以下の移行ツールを実行してください。**設計を置換しただけでは smaconne のページは正常に表示されません。**

● ビュー情報移行ツール

- 詳細は、リリース配布のダウンロードファイルに同梱の「2019年上半期リリース概要とビュー情報移行.pdf」の p.15 「ビュー情報の移行手順」をご参照ください。

- 最新版の smaconne では「2019年第3四半期 ビュー情報をチェックして更新...」アクションメニューから利用できます。

● Notes アプリ設定移行ツール

- 詳細は、リリース配布のダウンロードファイルに同梱の「2019年第2・第3四半期リリース概要および Notes アプリ設定文書の移行.pdf」の p.18 「ビュー情報の移行手順」をご参照ください。

- 最新版の smaconne では「2019年第3四半期リリース Notes アプリ設定文書を更新...」アクションメニューから利用できます。

smaconne バージョンアップの注意点

- ◆ **テンプレートは Notes クライアントローカルに置いてください。**
 - 特に署名せずにテンプレートをサーバーに配置した場合、夜間の design タスクで設計が置換されて smaconne が動作しない等のトラブルの原因となります。
 - 「smaconne デフォルトアプリ」テンプレートはサーバーに配置してください。
- ◆ **テンプレートは必ずエージェントの実行権限がある管理者アカウントで署名してください。**
- ◆ **空のテンプレートで設計を置換した後に、設計置換することをお勧めします。**
 - https://www.bcom.co.jp/sdc/ez3_contents.nsf/s/faq90

Q&A



smaconne は、これからも
各種 OS やブラウザの仕様変更にも
迅速に対応しつつ、
お客様の声を元に進化し続けます。
今後ともご愛顧宜しくお願い申し上げます。

お問い合わせ先

電話: 03-5953-1510

メール: mitsu@bcom.co.jp