



アップデート Web セミナー

2021年第3 四半期リリース概要
および新機能利用方法のご紹介

アジェンダ

- ◆ 2021年第2 四半期版概要
- ◆ 2021年第3 四半期版概要
- ◆ 任意のページをダイアログに表示する方法
- ◆ メモ & 共有可能なブックマーク機能のご紹介
- ◆ Domino V12 のサポートについて
- ◆ Q&A



2021年第2四半期版概要

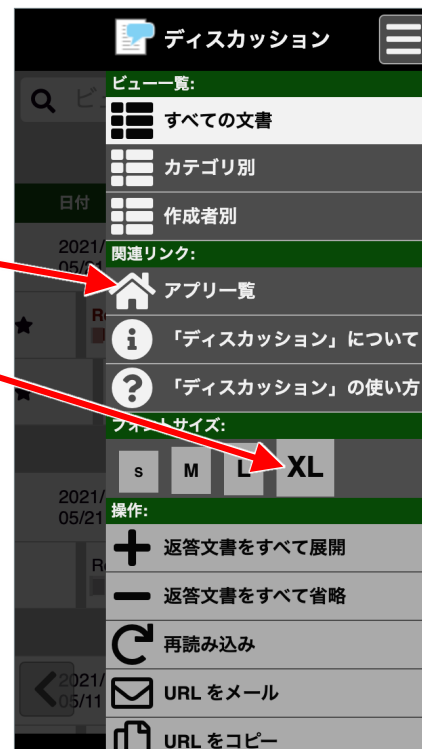


2021年第2四半期版: 主な改善点

◆ アイコン等の視認性や使い勝手、全体的なレスポンスを更に向上させるべく UI を全面的に刷新

- アイコン等の画像ファイルを廃止して、Web フォントに置き換えました。
- フォントサイズに特大 (XL) を追加しました。
- リッチテキストフィールドを全画面表示できるようにしました。
- ほかに多数

◆ ダークモード (ダークテーマ) を実装



2021年第2四半期版: その他の改善点

◆ smaconne が出力する HTML をすべてバージョン 5 へ刷新

- バージョン 7.0.1 以前の Domino では互換のために一部ページを Domino デフォルトの HTML 4.01 のままとしました。
- 「smaconne ユーザー設定」アプリを含みます。

◆ 「target="_blank"」リンクの脆弱性に対応

- <https://web.dev/external-anchors-use-rel-noopener/>
- Chrome、Firefox、Safari 等は Web ブラウザで対応済みです。

- アンカータグに「target="_blank"」属性が指定されている場合、念のために自動で「rel="noopener"」属性を追加するようにしました。

◆ 横断検索結果ページのタイトルに検索キーワードを追加して表示

- 横断検索に使ったキーワードは「履歴」タブの履歴にも表示されます。

◆ Notes の smaconne アイコンをアップデート

- Notes で利用する「smaconne」アプリの各設定文書のヘッダの smaconne アイコンを最新のものにアップデートしました。

2021年第2四半期版: 開発キット

◆ 開発キット

- 「smaconne サンプル (2021/06/08)」 テンプレートの以下にスタイルシート整理への対応を反映しました。
 - 「(コメント) | fmComment」 フォーム
 - 「(メッセージ) | fmMessage」 フォーム
- 以下に変更はありません。
 - 解説書
 - サンプル用設定文書

◆ 開発キット 設定ノウハウ編

- 「営業日報 (2021/06/08)」 テンプレートの以下にスタイルシート整理への対応を反映しました。
 - 「(コメント) | fmComment」 フォーム
 - 「(メッセージ) | fmMessage」 フォーム
- 以下に変更はありません。
 - 設定ノウハウ編解説書
 - サンプル用設定文書

2021年第3 四半期版概要



2021年第3 四半期版: 主な改善点

◆ ダイアログ機能を開放

- すべてのページでダイアログを利用できるように smaconne 独自の JavaScript 関数を提供します。
- 併せて、アクションボタンで JavaScript を利用できるようにしました。
- すべてのダイアログに [ダイアログを閉じる] ボタンを設置しました。
- 詳しくは後ほど。

◆ メモ & 共有可能なブックマーク機能を追加

- ユーザー毎にすべてのビューページや文書の参照ページ等をブックマークできます。
- 詳しくは後ほど。



2021年第3四半期版: その他の改善点 (1/2)

◆ 返答文書数を表示する機能を追加

- 返答文書をスレッドで表示するように設定してあるビューページで、[+ 返答文書を展開 +] ボタンの右側にその親文書に属する返答文書の数を表示するようにしました。

◆ 検索機能を拡張

- 横断検索やビュー検索で、OR 条件や NOT 条件を使えるようにしました。

◆ JavaScript ライブラリを効率化

- より早く処理できるように書き換え、コードを効率化することで不要な処理を削除しました。

◆ フォントサイズのベースを拡大

- 各サイズとも 2 ピクセルずつ大きくしました。

◆ フォントサイズ設定の反映対象を入力フィールドに拡張

- テキストフィールドやテキストエリア、プルダウン、CKEditor にも設定したフォントサイズを反映するようにしました。

◆ Cookie の有効期限を 1 週間に短縮

- smaconne で利用する Cookie が増大してきたため、必要に応じて「smaconne ユーザー設定」アプリから読み込む方向に変更しました。
- これまでの有効期限は 2037 年です。

2021年第3 四半期版: その他の改善点 (2/2)

◆ リンクになっていない URL をリンクにする機能を追加

- 主にメールの本文等のリッチテキストフィールドで、アンカータグが付与されていない http や https から始まる文字列を自動でリンクに置き換えるようにしました。

◆ CKEditor をバージョンアップ

- 4.16.0 から 4.16.2 へバージョンアップしました。
- セキュリティの脆弱性対策を含みます。

An upgrade is highly recommended!

<https://ckeditor.com/cke4/release-notes>

◆ 以下の不具合に対応

いずれもビルド: 2021061103 のみの不具合です

- ダークモードで一部の表の背景色が削除されない。
- 列ソートした時に、列アイコンが表示されない。
- ビュー検索結果ページで、ページ遷移ボタンの画像が壊れて表示される。

2021年第3 四半期版: 開発キット

◆ 設定ノウハウ編

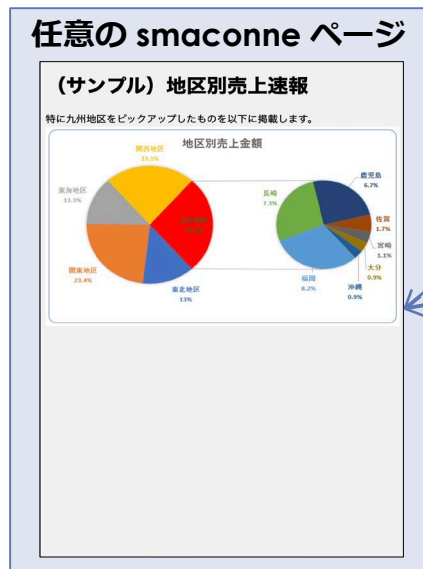
- すべてのページでダイアログを利用できるように機能を拡張したことに併せて、以下をアップデートしました。
 - 「営業日報」テンプレート
 - 「(ダイアログ用コメント) | fmDialogComment」フォームを追加
 - 「(メッセージ) | fmMessage」フォームを変更
 - 解説書
 - 「営業日報」テンプレートの設計要素の内容を更新
 - 「任意のページをダイアログに表示する方法」章を追加

任意のページをダイアログに表示 する方法



任意のページをダイアログに表示するメリット (1/2)

- ◆ 開いている Notes アプリに格納されていないデータでも表示できる



HTML ファイル
(sample.html)

画像ファイル
(graph.jpg)

アクセス権があれば、

- ほかの Notes アプリの文書
- ほかの Web アプリのページ 等

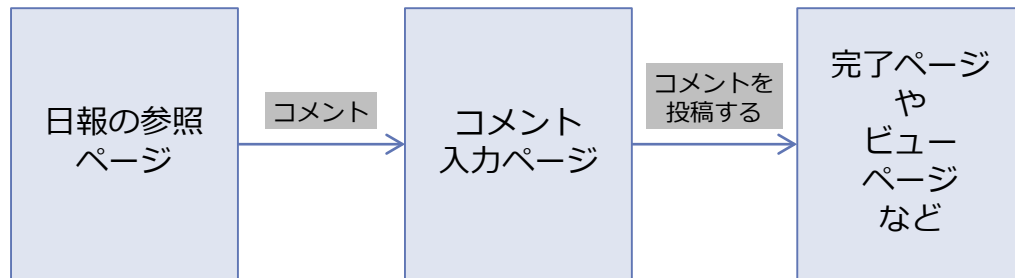
を表示することももちろん可能

任意のページをダイアログに表示するメリット (2/2)

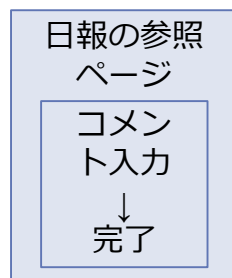
◆ ページ遷移しなくても処理できるようになる

- 例: 「営業日報」アプリのコメント入力

- 従来:



- ダイアログで処理:



ページを行ったり来たりする必要が
無くなります

Demo

利用のポイント

- ◆ **smaconne 独自の「openDialog」関数を使う**
 - URL とオプション（省略可）を指定するだけ
- ◆ **@関数の式による計算結果を JavaScript に利用できる**
 - アクセス中のユーザー名等を URL に引数として追加するのも簡単
 - ビューアクションやフォームアクションだけでなく、フォーム設定文書等の「式」にアクションボタンを設定することも可能
- ◆ **【ダイアログを閉じる】ボタンが自動表示されるので、ダイアログの中に自分でボタンを追加しなくても可**
 - ダイアログの中に【ダイアログを閉じる】ボタンを追加したい場合は、smaconne の「showHide」関数を利用可能

詳しくは
smaconne 開発キット
設定ノウハウ編
「任意のページをダイアログに表示
する方法」章
をご覧ください

メモ & 共有可能なブックマーク 機能のご紹介

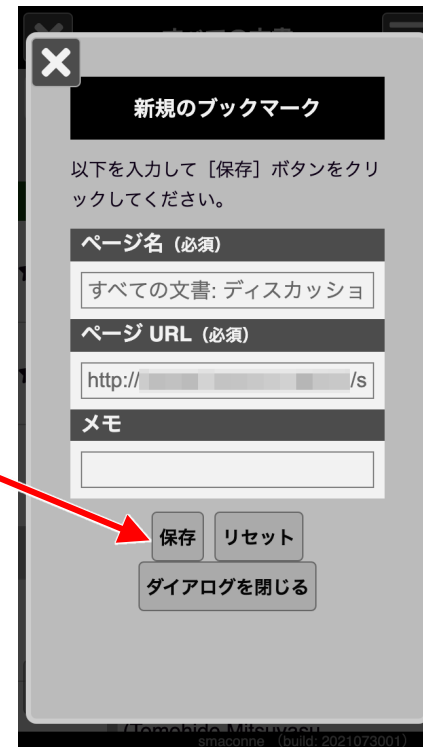


ブックマーク機能の設定

- ◆ 「smaconne ユーザー設定」アプリ（今四半期版）を設定（設計置換、未作成であれば作成）してください。
 - 既に「smaconne ユーザー設定」アプリを導入済みの場合、「一般の利用者」のACL「オプション権限」で「文書の削除」をONに変更してください。


ブックマークする

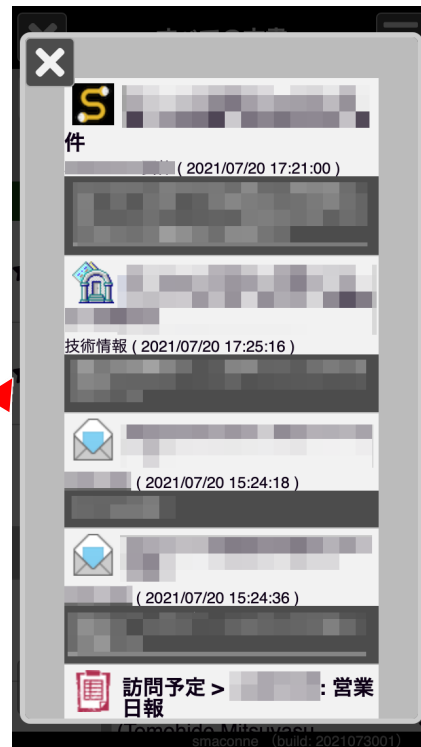
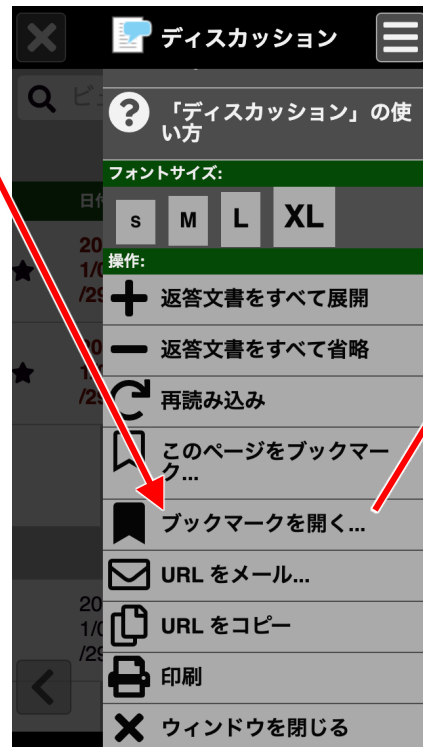
1. 任意のページで、操作ペインの [このページをブックマーク...] ボタンをタップ
2. 「新規のブックマーク」ダイアログで以下を入力して [保存] ボタンをタップ
 - ページ名: 自動セット、必須入力
 - ページURL: 自動セット、必須入力
 - メモ: 省略可



smaconne 利用マニュアル p.87

ブックマークを開く

1. 任意のページで、操作ペインの [ ブックマークを開く...] ボタンをタップ
2. 「ブックマーク」ダイアログで任意のブックマークをタップ
 - ブックマークは新しいもの順に並びます。



smaconne 利用マニュアル p.87

ブックマークを管理する

◆ アプリ一覧ページで、「ブックマーク管理」タブ (🔖アイコン) をタップ

- [ブックマークを追加...] ボタンから新規にブックマークを登録することができます。
- ブックマーク毎に編集、共有 (詳しくは[次ページ](#))、削除することができます。

◆ 【PC/Mac の Web ブラウザのみ】 ブックマークの並び替え

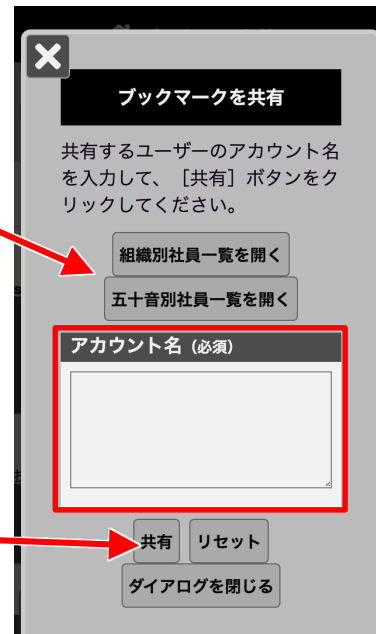
- ドラッグ&ドロップでブックマークを並び替えることができます。並び替えた順番は iPhone/iPad、Android デバイスでも反映されます。
- ブックマークが並び替えた通りに表示されない場合は再読み込み () してください。



smaconne 利用マニュアル p.82 - 83

「ブックマークを共有」ダイアログ

- ◆ 共有するユーザーの「アカウント名」を入力してください（漢字、ローマ字いずれも可）。
- ◆ [組織別社員一覧を開く] ボタンと [五十音別社員一覧を開く] ボタン
 - Domino ディレクトリに「開発キット 設定ノウハウ編」の「営業日報」アプリに同梱の以下の設計要素が導入されている場合は、各一覧からアカウント名を選択できます。
 - 「(選択用五十音別ユーザー) | vwUserBy50on4Select」ビュー
 - 「(選択用組織階層別ユーザー) | vwUserByLevel4Select」ビュー
 - 「\$\$ViewTemplate for vwUserBy50on4Select」フォーム
 - 「\$\$ViewTemplate for vwUserByLevel4Select」フォーム
 - これらを未導入の場合は、各ボタンをタップするとエラー画面が表示されます。
- ◆ [共有] ボタンをタップすると、「アカウント名」に入力したユーザーにブックマークが共有されます。
 - 共有されたブックマークは、共有先ユーザーのブックマーク一覧に共有した日時で表示されます。共有されたユーザーはブックマークのメモ等を自由に編集することができます。



smaconne 利用マニュアル p.83

Demo

Domino V12 のサポート について



Domino V12 で smaconne をご利用になる場合は 今四半期版にバージョンアップしてください

- ◆ HCL Domino V12 におきまして、今四半期版の smaconne が正常に動作することを確認しました。
- ◆ 今四半期リリース以降のビルドにおいて、Domino V12 を smaconne のサポート対象プラットフォームとします。

smaconne アプリのバージョン アップについて



2021年第3四半期のアップデート対象

◆ 設計置換

- smaconne (ビルド: 2021091001) **推奨**
 - リッチテキストエディタ (CKEditor) をご利用であれば、強く推奨します。
- smaconne ユーザー設定 (ビルド: 2021083001) **任意**
 smaconne アクセスログ (ビルド: 2021072601)
 - ブックマーク対応。
 - smaconne 本体と一緒にアップデートしてください。
- 営業日報 (2021/08/04) **任意**
 - 「(ダイアログ用コメント) | fmDialogComment」フォームと「(メッセージ) | fmMessage」フォームにてダイアログでのコメント入力に対応しました。
 - ブックマーク共有にて Domino ディレクトリからアカウント名を選択できるようにする場合は、「[『ブックマークを共有』ダイアログ](#)」に記載の設計要素をこのテンプレートからご利用ください。
 - 必要に応じて設計を置換するかフォームを入れ替えるかしてください。

smaconne をバージョンアップする前に

◆ **現在ご利用の「smaconne」アプリを必ずバックアップしてください。**

◆ ビルド: 2019030101 以前の smaconne をご利用の場合は以下の移行ツールを実行してください。**設計を置換しただけでは smaconne のページは正常に表示されません。**

● ビュー情報移行ツール

- 詳細は、ビルド: 2019062002 配布の際に同梱した「2019年上半期リリース概要とビュー情報移行.pdf」の p.15「ビュー情報の移行手順」をご参照ください。
- 「2019年第2 四半期 ビュー情報をチェックして更新...」アクションメニューから利用できます。

● Notes アプリ設定移行ツール

- 詳細は、ビルド: 2019090501 配布の際に同梱した「2019年第2・第3 四半期リリース概要および Notes アプリ設定文書の移行.pdf」の p.18「ビュー情報の移行手順」をご参照ください。
- 「2019年第3 四半期リリース Notes アプリ設定文書を更新...」アクションメニューから利用できます。

◆ 移行ツールは Notes クライアントローカルで動きます。

- 「smaconne」アプリをローカルに複製して、設計の置換や移行ツールの実行をそこでリハーサルされることをお勧めします。
- ローカルで移行した「smaconne」アプリをサーバーへ複製すると設計も更新されます。

smaconne バージョンアップの注意点

- ◆ 「smaconne」テンプレートは Notes クライアントローカルに置いてください。
 - 特に署名せずにテンプレートをサーバーに配置した場合、夜間の design タスクで設計が置換されて smaconne が動作しない等のトラブルの原因となります。
- ◆ 「smaconne」テンプレートは必ずエージェントの実行権限がある管理者アカウントで署名してください。
- ◆ 設計置換を 2 回実施することをお勧めします。
 - それでも設計置換がうまくいかない場合は、空のテンプレートで設計を置換した後に、改めて設計置換してみてください。
[-https://www.bcom.co.jp/sdc/ez3_contents.nsf/s/faq90](https://www.bcom.co.jp/sdc/ez3_contents.nsf/s/faq90)
 - ローカルでリハーサルした後にサーバーへ複製した場合も、念のためにサーバーの「smaconne」アプリに設計置換することをお勧めします。

Q&A



smaconne は、これからも
各種 OS やブラウザの仕様変更にも迅速に
対応しつつ、
お客様の声を元に進化し続けます。
今後ともご愛顧宜しくお願い申し上げます。

お問い合わせ先

電話: 03-5953-1510

メール: mitsu@bcom.co.jp