



アップデート Web セミナー

2021年第1四半期リリース概要
および新機能利用方法のご紹介

アジェンダ

- ◆ 2020年第4 四半期版
概要
- ◆ 2021年第1 四半期版
概要
- ◆ smaconne を PWA として利用
する
- ◆ 動作確認およびサポートの
対象ブラウザ変更予定
- ◆ Q&A



2020年第4四半期版 概要



2020年第4四半期版: 主な改善点

◆ プログレッシブ Web アプリ (PWA) として 利用できるように対応

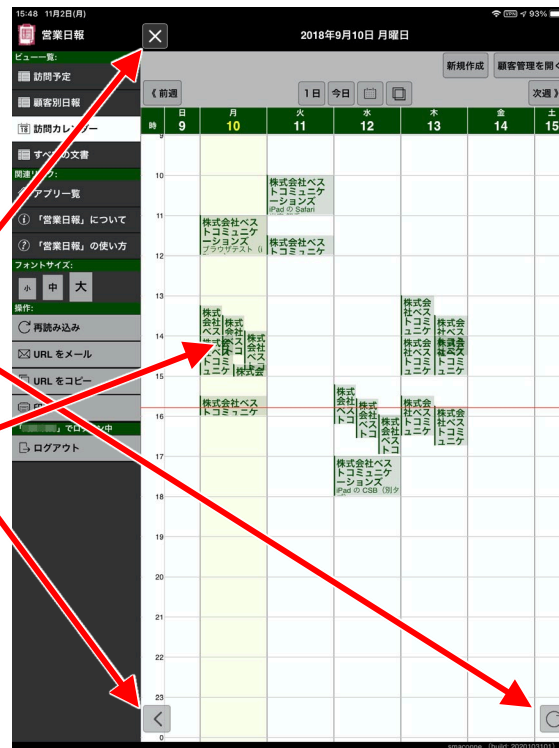
- インストールしてアプリのように使え、表示が速いので閲覧時のストレスが無くなります。

◆ 全ページに [戻る] ボタンと [再読み込み] ボタンを設置

- [ビューページや文書の参照ページを別タブ (別ウィンドウ) で開く] チェックボックスが ON の時の PC や iPad の Web ブラウザでは、ページの左上に [閉じる] ボタンを表示するようにしました。

◆ カレンダーエントリの文字色を変更

- カレンダービューページで、カレンダーエントリの文字色をタブで指定されているのと同じ濃い色を使用するように変更



2020年第4四半期版: その他の改善点 (1/2)

◆ ビューの列アイコンに対応

- 列アイコンを利用する場合は、ビュー設定文書でその列を指定して保存し直してください。
- 列の値が複数值の場合、改行して表示するように変更しました。

◆ 出力するコードをコンパクト化

- 主にビューページと横断検索結果ページで出力するコードをより最適化しました。
- smaconne アイコン一式をリニューアルしてファイルサイズを縮小しました。
- 各ページで呼び出す JavaScript を整理しました。

◆ 表示コードのエスケープ仕様を変更

- ビューページの列や文書の参照ページのフィールドで JavaScript のみエスケープし、HTML タグはそのまま表示するように変更しました。

◆ 「smaconne アクセスログ」アプリに機能を追加

- アプリ一覧ページの履歴に日時を表示するようにしました。
- 「デバイス別」ビューと「ブラウザ別」ビューを追加しました。
- アプリケーションのプロパティを「smaconne ユーザー設定」アプリと同じにしました。

2020年第4四半期版: その他の改善点 (2/2)

◆ 設定文書の保存シーケンスを改善

- Notes アプリ設定文書とビュー設定文書を保存する際に、必要に応じて各設定文書の基本情報や URL 変換用 JavaScript を更新するように変更しました。

◆ CKEditor をバージョンアップ

- 4.14.1 から 4.15.1 へバージョンアップしました。
- セキュリティの脆弱性対策を含みます。

◆ 以下の不具合に対応

- チェックボックスの選択肢が 1 つのみの場合、別名が選択肢に表示される。
- チェックボックスを選択して保存すると、フィールド値の配列の 1 番目に空白が入る。
- ビューページで、返答文書の文字サイズが設定通りに変更されない。
- https に設定している Notes アプリの文書で、埋め込み画像のプロトコルが http となる。
- フォーム設定文書で [フィールド行移動] した時に、「テキストエリアの行数」に指定した値が移動しない。

2020年第4四半期版: 開発キット

◆ メール&カレンダー設定ツールキット

- フォーム設定文書の内容を調整して使い勝手を向上しました。
 - メール作成時に、「送信アクション」を「内容」の下に移動しました。
 - メール作成時の「内容」のフォントサイズの指定を「10pt」から「14px」に変更しました。
 - カレンダーエントリ表示時にフィールドの「式」に設定していたJavaScriptをフォーム設定文書の「JavaScript」へ移しました。
- 以下に変更はありません。
 - 「メール&カレンダー設計要素」テンプレート
 - 解説書

2021年第1四半期版 概要



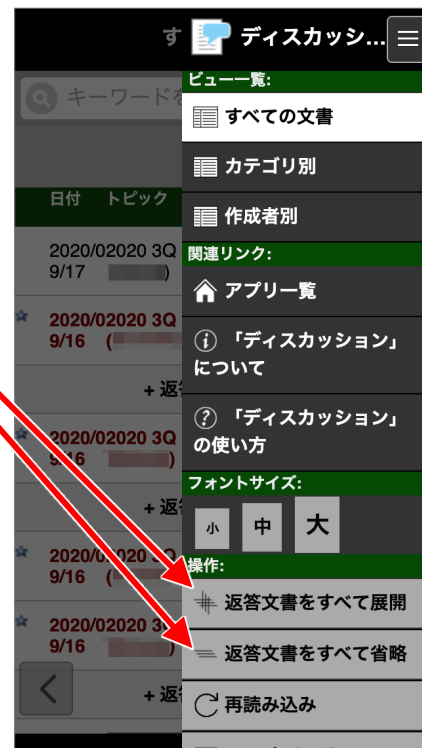
2021年第1四半期版: 主な改善点

◆ ビューページで返答文書をすべて展開/ 省略機能を追加

- 該当するビューページの操作ペインにボタンを追加しました。
- また、ビュー設定文書で、返答文書をすべて展開して表示することをデフォルト指定できるようにしました。
- 詳しくは後ほど。

◆ カレンダーオーバーレイの対象条件を変更

- 詳しくは後ほど。



2021年第1四半期版: その他の改善点

◆ 履歴の追加表示機能を追加

- 履歴がある限り最大 100 件ずつ上限無しで追加して表示できるようにしました。

◆ 文書の編集ページで日付と時刻の入力フィールドの幅をコンパクト化

- Windows PC や Mac 等のブラウザで日付や時刻の入力フィールドに入力補助のカレンダーや時計のアイコンが表示される場合、アクセスし易いようにしました。

◆ [タブ設定...] アクションボタンに機能を追加

- [タブ設定...] アクションボタンでタブの選択をまとめて解除できるようにしました。

◆ CKEditor をバージョンアップ

- 4.15.1 から 4.16.0 へバージョンアップしました。
- セキュリティの脆弱性対策を含みます。

◆ 以下の不具合に対応

- Windows などスクロールバーが常時表示されるブラウザで、ウィンドウの幅を狭くした時に 1 週カレンダービューページのタスク部分とカレンダースロット部分の幅が異なっている。
- ページ遷移せずに保存する場合、正常に保存していてもダイアログに「エラーが発生しました」が表示されることがある。

2021年第1四半期版: 開発キット

◆ メール&カレンダー設定ツールキット

- 文書の編集ページで日付と時刻の入力フィールドの幅をコンパクト化に対応して、
「(smaconne-Appointment) | fmSmaAppointment」フォーム設定文書をアップデートしました。
- 以下に変更はありません。
 - 「メール&カレンダー設計要素」テンプレート
 - 解説書

ビューページで返答文書を すべて展開/省略機能



ビューページで返答文書をすべて展開/省略機能の概要

- ◆ 該当するビューページの操作ペインにボタンを追加して、ビューページで返答文書をすべて展開/省略して表示できるようにしました。
- ◆ ユーザー毎ビューページ毎にすべて展開/省略する設定をユーザーによる設定として Cookie に保持し、「smaconne ユーザー設定」アプリと連携してマルチデバイス/マルチブラウザで利用できます。
- ◆ また、ビュー設定文書で、返答文書をすべて展開して表示することをデフォルト指定できるようにしました。

返答文書をすべて展開/省略に関するビュー設定

◆ ボタンが表示される「該当するビューページ」とは？

- ビュー設定文書で「返答文書の列名」に値がセットされているビューページです。

◆ デフォルトで返答文書をすべて展開して表示することを指定するには？

- 「返答文書のデフォルト表示」で「返答文書をすべて展開して表示する」チェックボックスを ON にしてください。
- 「返答文書の列名」が未入力の場合はチェックボックスを ON にしてもボタンは表示されません。

ビュー情報	
ビュー名	必ず入力してください。 <input type="text"/>
表示用ビュー名	何も指定しない場合、「ビュー名」が表示されます。 #
並び順	何も入力しない場合は、ビュー設定一覧に「ビュー名」の昇順で表示されます。 [並び順]を入力した場合は、その昇順での並び順が優先されます。 #
1 ページ内に表示する行数 (最大)	何も指定しない場合、デフォルト値は 100 です。 # 100 行
表示する列	表示する列のチェックボックスを ON にしてください。 「(Category)」と表示されている列は、カテゴリー一覧として表示されます。 <input type="checkbox"/>
返答文書の列名	ビューに返答文書がある場合、ビュー名を選択した際に、返答文書を表示する列も返答文書を表示しない場合は、列の名前を削除してください。 #
返答文書のデフォルト表示	<input type="checkbox"/> 返答文書をすべて展開して表示する
単一カテゴリーの表示	表示するビューがカテゴリー化されたもので、ビューを表示する際に特定の値で構成する式を入力してください。 もし単一カテゴリーとして表示しない場合は、何も入力しないでください。 #
式によりビューを非表示	表示するビューが、関連づけられた式が真と判断されるときに非表示にする場合も非表示にしない場合は、何も入力しないでください。 #
フォーム名	ビューの文書を特定のフォームで開きたい場合は、コンボボックスからそのフォー

返答文書をすべて展開/省略に利用する Cookie

- ◆ ビューページ毎に [返答文書をすべて展開] ボタンまたは [返答文書をすべて省略] ボタンをクリックした時に Cookie を生成し、ユーザーによる設定とします。
- ◆ **Cookie の内容**
 - Cookie 名: Notes アプリ設定文書のユニバーサル ID + 「-vw」 + ビュー番号 + 「-ExpandAll」
 - 例) 2EBB5FFD98CC9DA0492582CF001CAFC9-vw0-ExpandAll
 - Cookie の値:
 - すべて展開: '1'
 - すべて省略: Null

優先順位はデフォルト設定＞ユーザーによる設定

「返答文書をすべて展開して表示する」チェックボックスの状態	ユーザーがビューページで最後にクリックしたボタン	ビューページを表示した時の返答文書の状態
ON	-	返答文書をすべて展開して表示
	返答文書をすべて展開	返答文書をすべて展開して表示
	返答文書をすべて省略	返答文書をすべて展開して表示
OFF	-	返答文書をすべて省略
	返答文書をすべて展開	返答文書をすべて展開して表示
	返答文書をすべて省略	返答文書をすべて省略


Demo

カレンダーオーバーレイの対象条件の変更点



変更前は以下の条件をすべて満たすカレンダーを一覧表示します

- ◆ smaconne のビュー設定文書で設定されているカレンダービュー
- ◆ **アプリ設定文書**とビュー設定文書を smaconne にアクセス中のユーザーが参照可能である
- ◆ カレンダーを格納する Notes アプリの ACL で smaconne にアクセス中のユーザーが読者以上である




アプリ設定文書も参照可能にすると、アプリ一覧ページに表示されてしまう

変更後は以下の条件をすべて満たすカレンダーを一覧表示します

- ◆ smaconne のビュー設定文書で設定されているカレンダービュー
- ◆ ビュー設定文書を smaconne にアクセス中のユーザーが参照可能である
- ◆ カレンダーを格納する Notes アプリの ACL で smaconne にアクセス中のユーザーが読者以上である

アプリ設定文書が参照不可でビュー設定文書のみ参照可能にすることで、アプリ一覧ページには表示されていないが、「ほかのカレンダーを追加」ダイアログには表示されます



smaconne アプリのバージョン アップについて



2021年第1四半期のアップデート対象

◆ 設計置換

- smaconne (ビルド: 2021030201) **推奨**
- smaconne ユーザー設定 (ビルド: 2021011301) **任意**
 - カレンダーオーバーレイをご利用の場合、アップデートしてください。

◆ フォーム設定文書を入れ替え

- メール&カレンダー設定ツールキット (ビルド: 2021011301) **任意**
 - 以下のフォーム設定文書をアップデート
 - (smaconne-Appointment) | fmSmaAppointment

smaconne をバージョンアップする前に

◆ **現在ご利用の「smaconne」アプリを必ずバックアップしてください。**

◆ ビルド: 2019030101 以前の smaconne をご利用の場合は以下の移行ツールを実行してください。**設計を置換しただけでは smaconne のページは正常に表示されません。**

● ビュー情報移行ツール

- 詳細は、ビルド: 2019062002 配布の際に同梱した「2019年上半期リリース概要とビュー情報移行.pdf」の p.15「ビュー情報の移行手順」をご参照ください。
- 「2019年第2 四半期 ビュー情報をチェックして更新...」アクションメニューから利用できます。

● Notes アプリ設定移行ツール

- 詳細は、ビルド: 2019090501 配布の際に同梱した「2019年第2・第3 四半期リリース概要および Notes アプリ設定文書の移行.pdf」の p.18「ビュー情報の移行手順」をご参照ください。
- 「2019年第3 四半期リリース Notes アプリ設定文書を更新...」アクションメニューから利用できます。

◆ 移行ツールは Notes クライアントローカルで動きます。

- 「smaconne」アプリをローカルに複製して、設計の置換や移行ツールの実行をそこでリハーサルされることをお勧めします。
- ローカルで移行した「smaconne」アプリをサーバーへ複製すると設計も更新されます。

smaconne バージョンアップの注意点

- ◆ 「smaconne」テンプレートは Notes クライアントローカルに置いてください。
 - 特に署名せずにテンプレートをサーバーに配置した場合、夜間の design タスクで設計が置換されて smaconne が動作しない等のトラブルの原因となります。
- ◆ 「smaconne」テンプレートは必ずエージェントの実行権限がある管理者アカウントで署名してください。
- ◆ 設計置換を 2 回実施することをお勧めします。
 - それでも設計置換がうまくいかない場合は、空のテンプレートで設計を置換した後に、改めて設計置換してみてください。
[-https://www.bcom.co.jp/sdc/ez3_contents.nsf/s/faq90](https://www.bcom.co.jp/sdc/ez3_contents.nsf/s/faq90)
 - ローカルでリハーサルした後にサーバーへ複製した場合も、念のためにサーバーの「smaconne」アプリに設計置換することをお勧めします。

Q&A



2012年10月9日 初版リリース以来
改版を重ねている smaconne は、
これからも各種 OS やブラウザの仕様変更
に迅速に対応しつつ、
お客様の声を元に進化し続けます

お問い合わせ先

電話: 03-5355-5885

メール: mitsu@bcom.co.jp

